

# シュライカー大阪オフィシャルファンクラブ 会員様チケットご購入方法

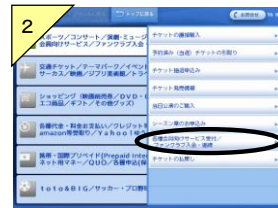
全国のLAWSON店内に設置されているLoppi（端末機）からご購入できます。 ※期間内24時間購入可能



ローソン店内設置の『Loppi』（端末機）の画面にタッチ。



Loppi トップ画面より『スポーツ/コンサート/演劇ミュージカル』・『お笑い会員向けサービス/ファンクラブ入会・継続』を選択。



『各種会員向けサービス受付/ファンクラブ入会・継続』を選択。



『次へ』を選択。



『スポーツ』を選択。



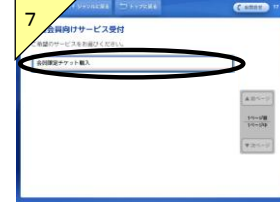
『さ』行の項目の中からシュライカー大阪オフィシャルファンクラブを選択

【注意事項】  
トップページに表示されていない場合は『▼次ページ』ボタンを押して下さい。



入会時にご案内した『会員番号』8桁を入力後、『次へ』を選択。

【入力例】  
(例)会員番号『12345678』の場合↓  
『12345678』と入力



『会員限定チケット購入』を選択。



該当する地域『近畿』を選択。



『ご希望の対戦カード』を選択。



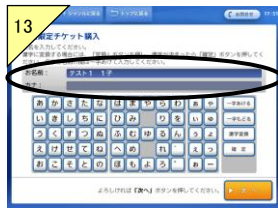
『購入希望試合』を選択。



『希望席種』を選択。



①枚数を入力後、②『申し込む』を選択。



『ご購入者名』を入力後、『次へ』を選択。



『電話番号』を入力後、『次へ』を選択。



申し込み内容を確認後『確定する』を選択。



発券後の変更・キャンセルはできません。本当によろしいですか？宜しければ『はい』を選択。



通信後Loppiより発行される申込券を持って30分以内にレジカウンターへお持ちになりましてご精算下さい。



ご精算後、レジにてチケットをお受け取り下さい。